

Коррекционные задания для детей старшей группы

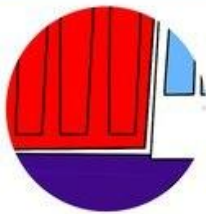
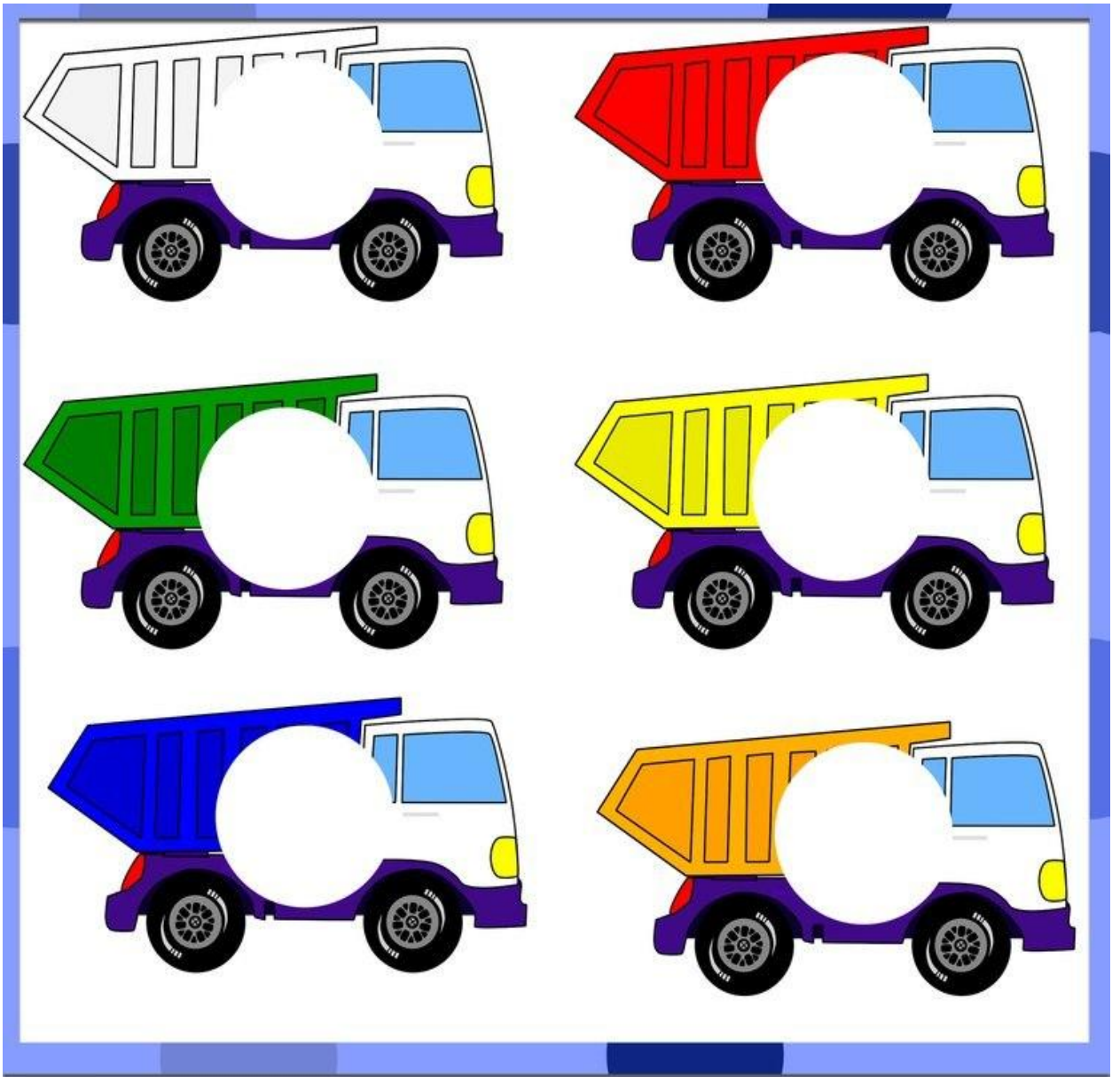
Цель: развитие внимания и мышления

Ход выполнения заданий:

Выберите одну картинку и предложите малышу ее рассмотреть. Обсудите, что изображено на листе.

Например «Грузовые машины». Попросите ребенка найти «заплатку» к каждому грузовику. Ребенок должен самостоятельно определить, какой фрагмент подходит к той или иной машине. Если он допустил ошибку необходимо объяснить, почему этот фрагмент не подходит к этой машине. Далее спросите ребенка, что могут перевозить большие машины. Затем предложите ребенку назвать цвета кузовов, а потом можно распределить грузы по машинам. Например - грузовик с желтым кузовом будет перевозить песок и т.д, дайте возможность ребенку немного пофантазировать!


В течение одного занятия рассматривайте максимум две картинки, старайтесь не перегружать ребенка, он должен с интересом и вниманием выполнять задания.






Очень
Важный
Малыш

ОЧЕНЬ
ВАЖНЫЙ
КАНАЛ





Очень
Важный
Материал

ОЧЕНЬ
ВАЖНЫЙ
МАТЕРИАЛ





Очень
Важный
Материал

ОЧЕНЬ
ВАЖНЫЙ
КАНАЛ