

10

УМНЫЕ
РОДИТЕЛИ

Этери Заболотная

УМНЫЙ
ДОШКОЛЬНИК
ТРЕНАЖЁР-ПРАКТИКУМ

4-5 лет



4-5 лет



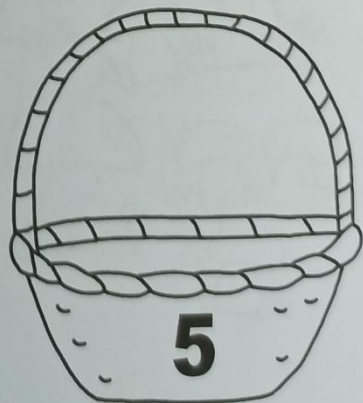


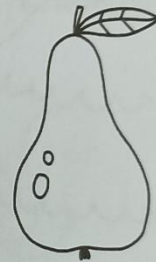


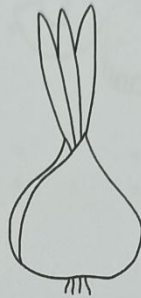
Уважаемые родители, предлагаем вашему вниманию подборку коррекционных занятий.

Игры следует проводить с детьми в игровой форме по 10- 15 минут, в первой половине дня. Выбирайте одну или две странички, не перегружайте ребенка, он должен с интересом и желанием приступать к занятиям.






Если вы видите, что ребенок легко справился с заданием, подумайте, как можно усложнить задание конкретно для вашего ребенка. Например, если ребенку сложно рисовать, предложите ему вместе нарисовать какой-то предмет со странички. Обязательно хвалите малыша за правильно выполненное задание и подбадривайте, если ребенок не справился с заданием и ненавязчиво помогите ему разобраться.

Если вы видите, что задание для ребенка сложное, можно повторить его через некоторое время и закрепить полученные знания рисунком по теме, ведь моторная (сделал -запомнил) память гораздо сильнее усваивает, чем визуальная (увидел - запомнил) и аудиальная (услышал-запомнил).




раскрась овощи, фрукты и ягоды.
Сосчитай и разложи их все в нужные
корзины. Чего больше: ягод
или фруктов? На сколько?




Сосчитай одинаковые объекты.




Найди лишний объект и зачеркни его.
Работай простым карандашом.



Кто где живёт? Проследи путь.



Помоги белочке добраться до корзины с орешками.



Обведи картинки по точкам.
Что получилось? Раскрась картинки.

