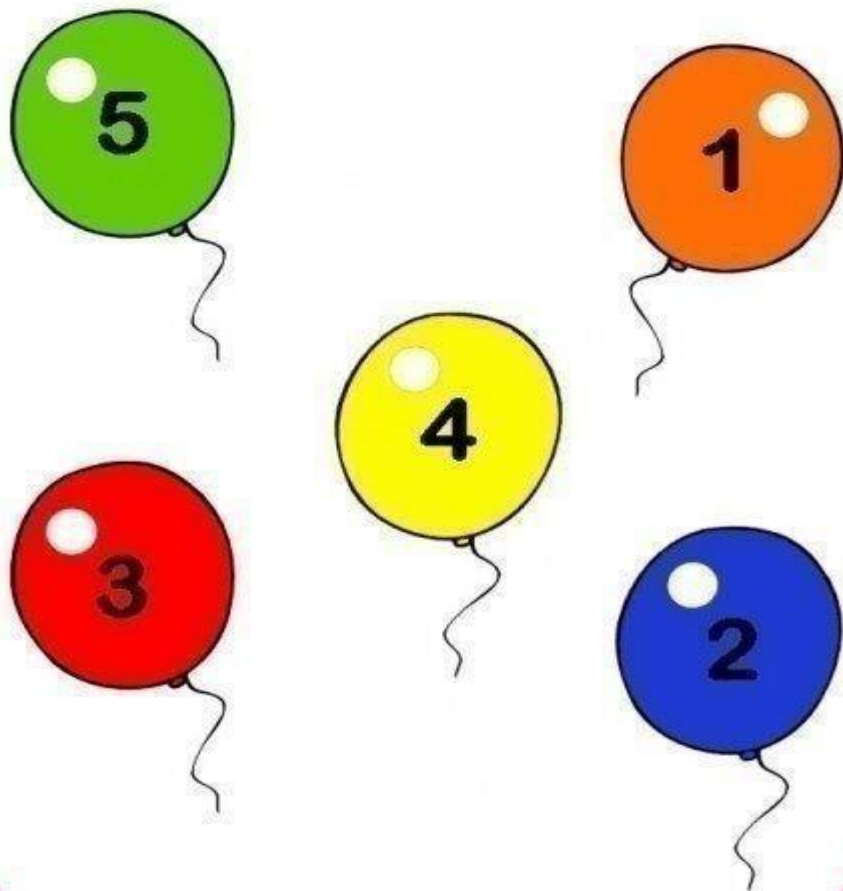



Развитие Памяти

Запомни цвет шариков и их номера. Закрой книжку и скажи, какого цвета был шарик под номером 1 (2,3,4 и 5).





Развитие Памяти

Запомни рисунки на страничке. Закрой рисунки листком бумаги и постарайся назвать все предметы. На изучение картинок ребенку отводится 15 секунд. Ребенок должен назвать не менее семи предметов.



Развитие Памяти

Запомни, какого цвета каждый предмет.
Закрой верхнюю часть страницы и раскрась картинки по памяти.



Развитие Памяти

Запомни и назови поочередно ряды цифр.

8 9 4

2 5 4 7

7 6 2 1 8

9 4 7 2 1 3

Развитие Памяти


Постарайся запомнить, что изображено на страничке.
Закрой рисунок листком бумаги и ответь на вопросы.



Сколько девочек на картинке? Какого цвета бантик на коробке? Какие животные на картинке? Был ли на картинке петух?


Развитие Памяти

Постарайся запомнить все нарисованные предметы.
Закрой картинку листком бумаги и назови все картинки по памяти.




Развитие Памяти

Запомни рисунки на страничке. Закрой рисунки листком бумаги и постарайся назвать все предметы. На изучение картинок ребенку отводится 15 секунд. Ребенок должен назвать не менее семи предметов.





Развитие Памяти

Сосчитай, сколько разных фруктов. Запомни их количество. Закрой верхнюю часть странички.



Развитие Памяти

Запомни, какого цвета каждый предмет.
Закрой верхнюю часть страницы и раскрась картинки по памяти.



Развитие Памяти

Запомни цвет листиков и их номера. Закрой книжку и скажи, какого цвета был листик под номером 1 (2,3,4 и 5).

