

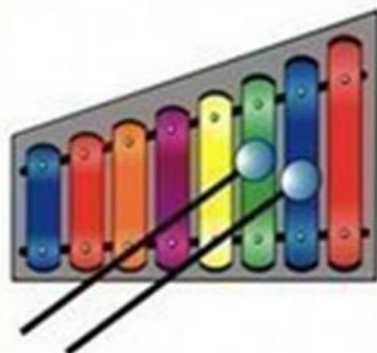

«Найди и объясни»

Задание разработано для детей 3-4 лет и направлено на развитие внимания и мышления. Задание выполняется в течение 10 минут. Выбирайте для работы 2- 3 листа, не перегружайте ребенка заданиями


На каждом листе предлагается найти какой-то один вид изображений – машинки, домашние животные, музыкальные инструменты и т.д. Взрослый вместе с ребенком рассматривает лист с картинками, стараясь назвать все изображения. После того, как все картинки были названы, взрослый предлагает ребенку найти только (например «Домашних животных»), предупредив малыша, что есть маленькая хитрость, которую ребенок должен найти. Можно подсказать, если ребенок не может сам догадаться, что не все картинки могут означать «Домашних животных» и малыш должен найти те картинки, которые не подходят к этому определению.

Необходимо в ходе выполнения задания спрашивать, почему та или иная картинка не подходит ко всем остальным. Ребенок должен дать ответ, если же он затрудняется, то на начальном этапе выполнения задания взрослый может объяснить сам, почему эта картинка не подходит ко всем остальным, а далее задает наводящие вопросы.

Найди
музыкальные
инструменты



Найди всех
домашних
животных




Найди
посуду



Найди
водный
транспорт



Найди всех
насекомых





Найди всех
диких
животных





Найди
ОДЕЖДУ



Найди все
ОВОЩИ



Найди всех
морских
обитателей



Найди
воздушный
транспорт

